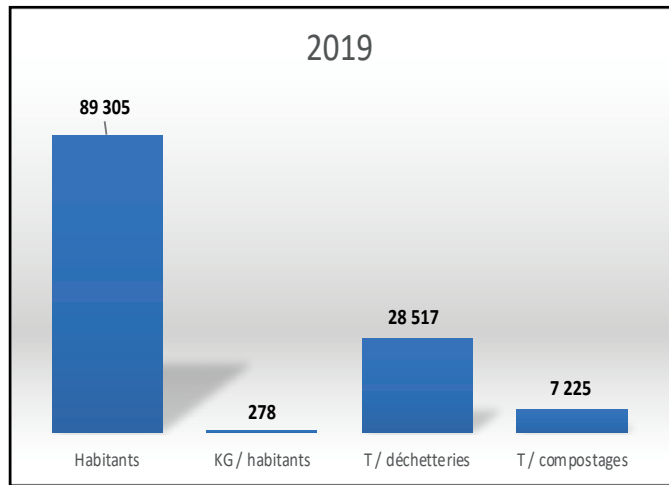








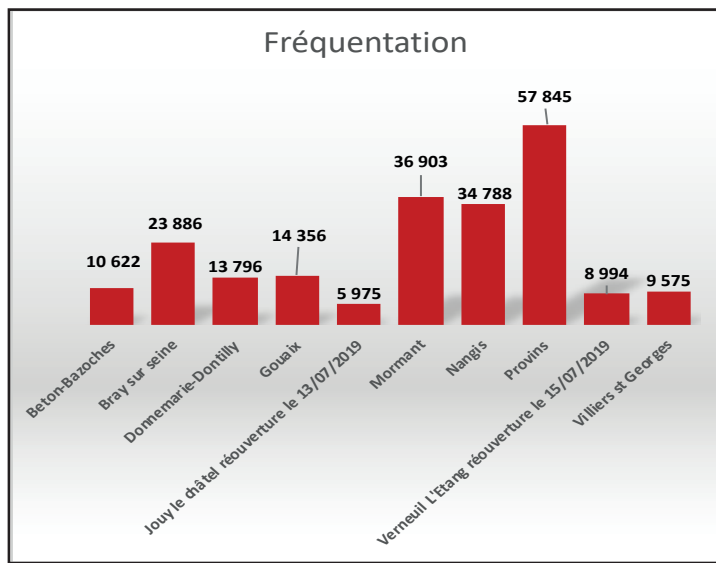
6 Communautés de communes
Superficie 1266,76 Km²
89 305 Habitants
10 Déchetteries
1 Centre de transfert
1 Plateforme de compostage

CHIFFRES CLÉS



CARACTÉRISTIQUES DES OPÉRATIONS DE COLLECTE

	 OM	 CS	 JRM	 VERRE
Collecte à la Tonne	24 832	2 105	706,04	2 141,08
Coût de collecte à la Tonne	95,30 €	264,60 €	63,35 €	67,58 €



FRÉQUENTATION DES DÉCHETTERIES

FILIÈRES ET TONNAGES TRAITÉS POUR LES DÉCHETTERIES

